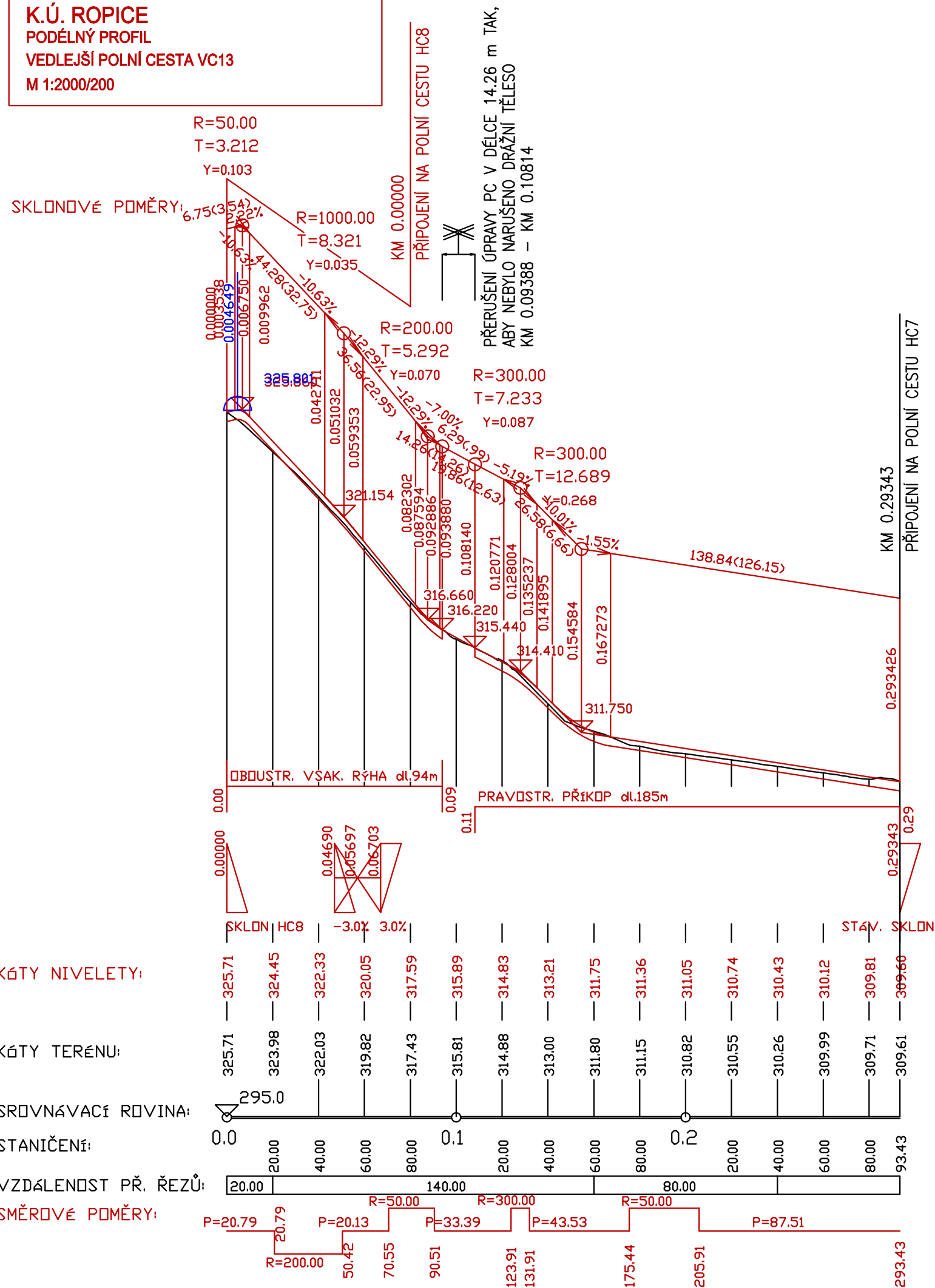




KOMPLEXNÍ POZEMKOVÁ ÚPRAVA
K.Ú. ROPICE
PODÉLNÝ PROFIL
VEDLEJŠÍ POLNÍ CESTA VC13
M 1:2000/200



VEDOUČÍ PROJEKTANT	ING. Jitka SUCHOMELOVÁ		 Projektová kancelář pro dopravní a inženýrské stavby Kabátňíkova 5, 602 00 BRNO	
ZODPOVĚDNÝ PROJEKTANT	ING. Pavel KREJČÍ			
VYPRACOVAL	ING. Lenka SOTOLÁŘOVÁ			
KRESLIL	ING. Lenka SOTOLÁŘOVÁ			
KONTROLOVAL	ING. Jiří PROCHÁZKA			
KRAJ: MORAVSKOSLEZSKÝ INVESTOR: MZE, PÚ FRÝDEK–MÍSTEK			DATUM	ČERVEN 2012
NÁZEV AKCE KOMPLEXNÍ POZEMKOVÁ ÚPRAVA K.Ú. ROPICE PLÁN SPOLEČNÝCH ZAŘÍZENÍ			FORMÁT	2A4
			MĚŘÍTKO	1:2000/200
			ÚČEL	
			ČÍS.ZAK.	09/09/75
			ARCHIVNÍ ČÍS.	
NÁZEV VÝKRESU VEDLEJŠÍ POLNÍ CESTA VC13 PODÉLNÝ PROFIL			Č.SOUPRAVY	Č.VÝKRESU 3.11.3